

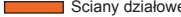













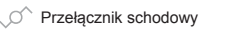
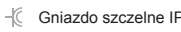
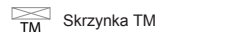




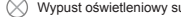


**MIESZKANIE NR
MOF 23**

klatka	A
piętro	1
mieszkanie	23

WYKAZ POMIĘSZCZEŃ

Salon + aneks kuchenny	19,85 m ²
Sypialnia	12,21 m ²
Przedpokój	4,27 m ²
Łazienka	4,33 m ²
RAZEM	40,66 m²
Balkon	2,38 m ²

Skala 1:50

 Ściany działowe	 Instalacja grzewcza – przyptyw	 Wyłącznik p/t 1-biegunowy	 Gniazdo pojedyncze	 Zestaw gniazd 2xRJ45, 1xRTV/SAT	 Unifon
 Ściany nośne	 Instalacja grzewcza – odpływ	 Wyłącznik p/t świecznikowy	 Pion kanalizacyjny	 Wyłącznik oświetleniowy główny	 Wypust 3X400V
 $\frac{80}{200}$ Wymiary okna	 Instalacja wodna – woda ciepła	 Przelącznik schodowy	 Gniazdo szczelne IP44	 Skrzynka TM	 Wypust oświetleniowy ścienny
 Grzejnik	 Instalacja wodna – woda zimna	 Przelącznik krzyżowy	 Wypust oświetleniowy sufitowy	 Sterowanie roletami (opcja dodatkowa)	 Wyłącznik sterowania roletami (opcja dodatkowa)

Uwaga:
Wymiary oraz instalacje wysowano na podstawie projektu budowlanego. Mogą wystąpić nieznaczne zmiany w projekcie wykonawczym. Wszystkie wymiary podane są w stanie surowym bez wykończenia ścian (lynk, gl azura, itp.). Powierzchnie pomieszczeń liczone zgodniez Polską normą PN-ISO 9836:1997 bez uwzględnienia grubości okładzin ściennych.



WIEWIÓRKA
DEVELOPMENT