

























**MIESZKANIE NR  
MOF 61**

|            |    |
|------------|----|
| klatka     | A  |
| piętro     | 3  |
| mieszkanie | 61 |

**WYKAZ POMIESZCZEŃ**

|                        |                            |
|------------------------|----------------------------|
| Salon + aneks kuchenny | 19,65 m <sup>2</sup>       |
| Sypialnia              | 11,76 m <sup>2</sup>       |
| Łazienka               | 4,33 m <sup>2</sup>        |
| Przedpokój             | 4,05 m <sup>2</sup>        |
| <b>RAZEM</b>           | <b>39,79 m<sup>2</sup></b> |
| Balkon                 | 2,38 m <sup>2</sup>        |

Skala 1:50

|  |  |   |  |  |  |
|--|--|---|--|--|--|
|  Ściany działowe               |  Instalacja grzewcza – przyływ  |  Włącznik p/t 1-biegunowy  |  Gniazdo pojedyncze            |  Zestaw gniazd 2xRJ45, 1xRTV/SAT          |  Unifon   |
|  Ściany nośne                  |  Instalacja grzewcza – odpływ   |  Włącznik p/t świecznikowy |  Pion kanalizacyjny            |  Włącznik oświetleniowy główny            |  Wypust 3X400V                                  |
|  $\frac{80}{200}$ Wymiary okna |  Instalacja wodna – woda ciepła |  Przelącznik schodowy      |  Gniazdo szczelne IP44         |  Skrzynka TM                              |  Wypust oświetleniowy ścienny                   |
|  Grzejnik                      |  Instalacja wodna – woda zimna  |  Przelącznik krzyżowy      |  Wypust oświetleniowy sufitowy |  SR Sterowanie roletami (opcja dodatkowa) |  Włącznik sterowania roletami (opcja dodatkowa) |

Uwaga:  
Wymiary oraz instalacje wysowano na podstawie projektu budowlanego. Mogą wystąpić nieznaczne zmiany w projekcie wykonawczym. Wszystkie wymiary podane są w stanie surowym bez wykończenia ścian (tynk, gl azura, itp.). Powierzchnie pomieszczeń liczone zgodniez Polską normą PN-ISO 9836:1997 bez uwzględnienia grubości okładzin ściennych.



**WIEWIÓRKA**  
DEVELOPMENT